

FORMULAIRE DE COMMANDE D'ESTAMPES de CAOUTCHOUC ET DE MATÉRIEL

Direction qualité des produits

SVP retourner le formulaire par courriel à :

Gateway Graphics
sales@gateway-graphics.com

Estampes Michaud
Laura-Émylie : le.lavallee@cifq.qc.ca

NOM DU MEMBRE : _____ # USINE : _____

ADRESSE D'EXPÉDITION : _____

RESPONSABLE : _____ # CA : _____

COURRIEL : _____ # DE TÉL. (____) ____-_____

FOURNISSEUR ACTUEL : _____ # DE COMMANDE : _____

TYPES D'ESTAMPES À COMMANDER

ROULEAU Quantité : _____

Diamètre de la roulette à l'usine : _____

Largeur du rouleau : _____

MARTEAU Quantité : _____

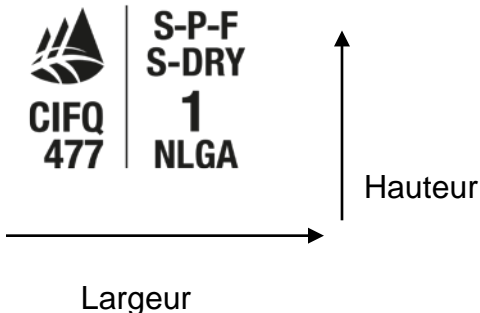
Avec collant Avec velcro

Orientation de l'estampe sur le rouleau :

HORIZONTAL VERTICAL



ESTAMPES POUR MEMBRES RÉGULIERS



Mesures de l'estampe: Hauteur _____ Largeur _____

S-DRY KD/HT HT MC15 Autre: _____

SPF SPF-S Autre: _____

1 2 3 STUD Autre: _____

R 1/4 R 3/16 Autre info: _____

Nom de l'usine : _____

Exemples d'estampilles illustrant le nom de l'usine :



Entreprise BBBB



Scierie XYZ

Si possible s.v.p.
inclure un modèle de
l'estampe que vous
désirez commander.

ESTAMPES POUR PROGRAMME PHYTO (Cochez le choix et spécifiez les mesures)

ROULEAU

Diamètre de la roulette à l'usine : _____

Largeur du rouleau : _____

MARTEAU ou **BERCEAU**

Avec collant

Avec velcro

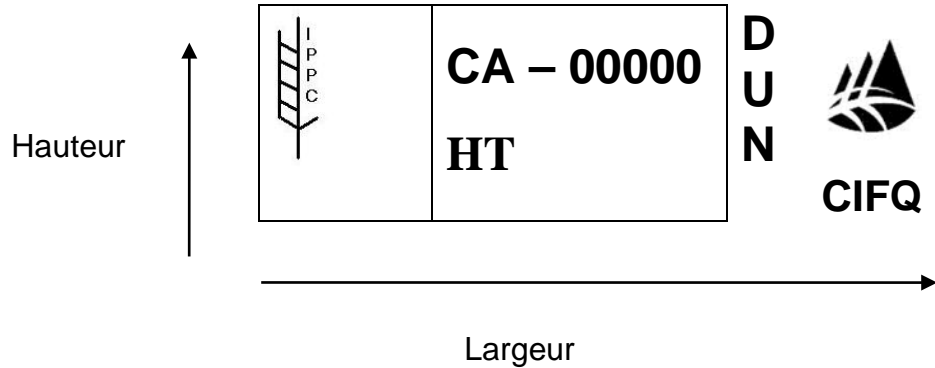
Mesures de l'estampe :

Hauteur _____

Largeur _____

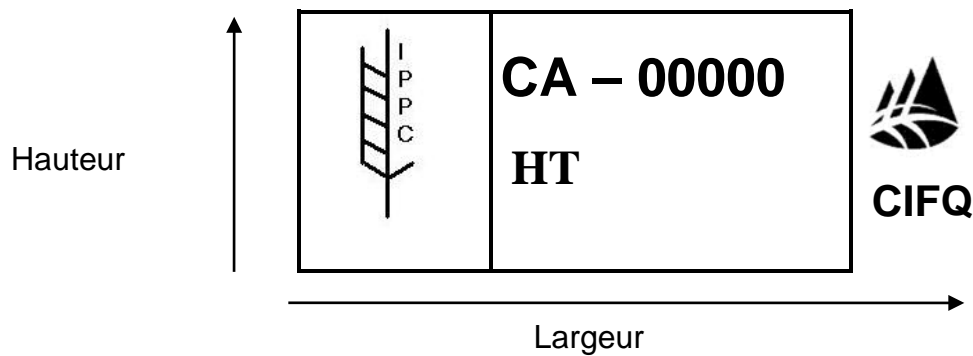
BLOCS / DUNNAGE / ARRIMAGE

QUANTITÉ : _____



PALETTES / CAISSES

QUANTITÉ : _____



AUTRE MATÉRIEL À COMMANDER

ENCRE :

- Boîtier et tampon sans encre - Quantité : _____
Couleurs : (encerclez) Noir / Vert / Bleu

- Grandeurs : 10 cm x 15 cm (4" x 5-7/8")
 12 cm x 17 cm (4-3/4" x 5-7/8")
 15 cm x 20 cm (5-7/8" x 6-3/4")
 20 cm x 30 cm (7-7/8" x 11-3/4")



- Boîtier et tampon encreur - Quantité : _____

Grandeurs : 10 cm x 15 cm (4" x 5-7/8") Couleurs : (encerclez) Noir / Vert / Bleu

- Gallon d'encre - Quantité : _____


Couleurs : (encerclez) Noir / Vert / Bleu

- Quantité : 1 pinte quart de gallon
 1 gallon 5 gallons






MANCHE À MARTEAU - Quantité : _____

- Avec support à craie
 Régulier (sans support à craie)



TÊTE DE MARTEAU - Quantité : _____

- Support à pression Support plat Support à glissoire



MACHINE GHC (ROULEAU À MAIN)

- Modèle GHC-1 (Dimensions 1-3/4" x 10")Qté : _____
 Modèle GHC-2.5 (Dimensions 2-1/4" x 10")Qté : _____
 Modèle GHC-5 (Dimensions 4-3/4" x 10")Qté : _____



Rouleau encreur pour machine GHC.....Qté : _____

SUPPORT À ESTAMPES RECTANGULAIRE (Berceau en métal)

Dimensions 2-1/4" x 4-1/4"Qté : _____

Dimensions 3-1/4" x 4-1/4"Qté : _____

Dimensions 3-1/4" x 7-1/4"Qté : _____



EXPÉDITION

Poste Dicom : # _____ UPS : # _____

Purolator : # _____ Collect : _____

AUTRE DEMANDES OU SPÉCIFICATIONS :
