

FORMULAIRE DE COMMANDE D'ESTAMPES de CAOUTCHOUC ET DE MATÉRIEL

Direction qualité des produits

SVP retourner le formulaire par courriel à un des deux fournisseurs :

Suzanne : sue@gateway-graphics.com ou

Jean-Francois : (jean-francois@estampesmichaud.com)

NOM DU MEMBRE : _____

USINE : _____

ADRESSE D'EXPÉDITION : _____

RESPONSABLE : _____

CA : _____

COURRIEL : _____

DE TÉL. (____) ____ - _____

FOURNISSEUR ACTUEL : _____

DE COMMANDE : _____

TYPES D'ESTAMPES À COMMANDER

ROULEAU Quantité : _____

Orientation de l'estampe sur le rouleau :

HORIZONTAL

VERTICAL

Diamètre de la roulette à l'usine : _____

Largeur du rouleau : _____

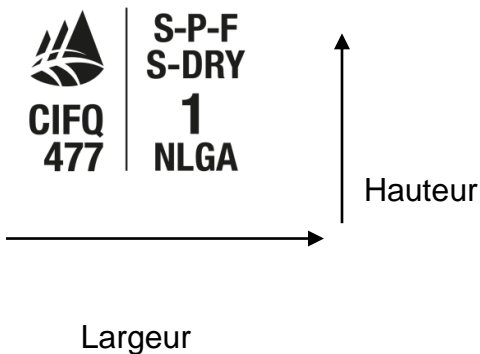
MARTEAU Quantité : _____

Avec collant

Avec velcro



ESTAMPES POUR MEMBRES RÉGULIERS



Mesures de l'estampe: Hauteur _____ Largeur _____

S-DRY KD/HT HT MC15 Autre: _____

SPF SPF-S Autre: _____

1 2 3 STUD Autre: _____

R 1/4 R 3/16 Autre info: _____

Nom de l'usine : _____

Exemples d'estampilles illustrant le nom de l'usine :

K:\coi
Si possible s.v.p.
inclure un modèle de
l'estampe que vous
voulez commander



S-P-F
S-DRY



HT

ESTAMPES POUR PROGRAMME PHYTO (Cochez le choix et spécifiez les mesures)

ROULEAU

Diamètre de la roulette à l'usine : _____

Largeur du rouleau : _____

MARTEAU ou **BERCEAU**

Avec collant

Avec velcro

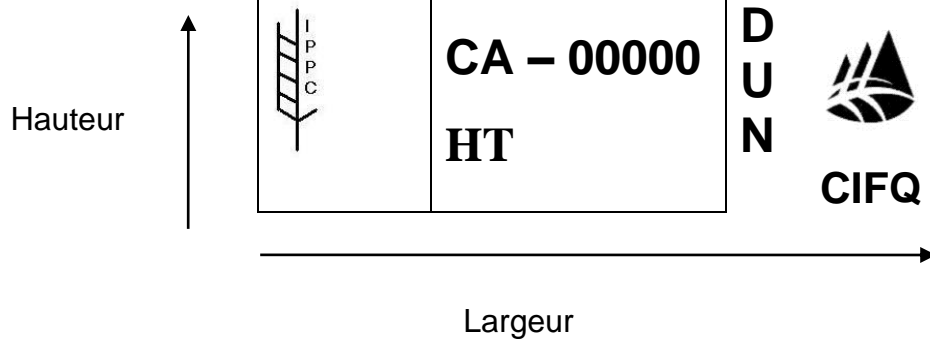
Mesures de l'estampe :

Hauteur _____

Largeur _____

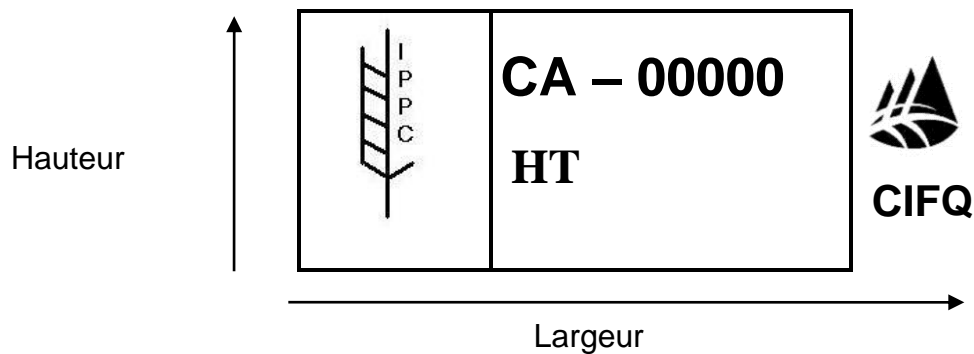
BLOCS / DUNNAGE / ARRIMAGE

QUANTITÉ : _____



PALETTES / CAISSES

QUANTITÉ : _____



AUTRE MATÉRIEL À COMMANDER

ENCRE :

- Boitier et tampon sans encre - Quantité : _____
Couleurs : (encerclez) Noir / Vert / Bleu

- Grandeurs : 10 cm x 15 cm (4" x 5-7/8")
 12 cm x 17 cm (4-3/4" x 5-7/8")
 15 cm x 20 cm (5-7/8" x 6-3/4")
 20 cm x 30 cm (7-7/8" x 11-3/4")

- Boitier et tampon encreur - Quantité : _____
Grandeurs : 10 cm x 15 cm (4" x 5-7/8")


- Gallon d'encre - Quantité : _____
Couleurs : (encerclez) Noir / Vert / Bleu

- Quantité : 1 pinte quart de gallon
 1 gallon 5 gallons






MANCHE À MARTEAU - Quantité : _____

- Avec support à craie
 Régulier (sans support à craie)



TÊTE DE MARTEAU - Quantité : _____

- Support à pression Support plat Support à glissoire



MACHINE GHC (ROULEAU À MAIN)

- Modèle GHC-1 (Dimensions 1-3/4" x 10")Qté : _____
 Modèle GHC-2.5 (Dimensions 2-1/4" x 10")Qté : _____
 Modèle GHC-5 (Dimensions 4-3/4" x 10")Qté : _____
 Rouleau encreur pour machine GHC.....Qté : _____



SUPPORT À ESTAMPES RECTANGULAIRE (Berceau en métal)

- Dimensions 2-1/4" x 4-1/4"Qté : _____
- Dimensions 3-1/4" x 4-1/4"Qté : _____
- Dimensions 3-1/4" x 7-1/4"Qté : _____



EXPÉDITION

- Poste Dicom : # _____ UPS : # _____
- Purolator : # _____ Collect : _____

AUTRE DEMANDES OU SPÉCIFICATIONS :
